

FILIÈRES CLASSIQUES



PRE-INSCRIPTIONS

POUR LES NOUVEAUX

Conditions D'admission Au Niveau 1

Pour se pré-inscrire à la Faculté des Sciences, il faut être titulaire :

- D'un BACCALAUREAT scientifique C, D, E, F, T ;
- D'un GCE-AL obtenu en 02 matières scientifiques au moins et du GCE-OL obtenu en deux matières scientifiques au moins : mathématiques, physique, chimie, biologie, Informatique et de tout autre Diplôme équivalent.

Toutefois, en Mathématiques (MA) et Informatique (IN), il faut :

Avoir un BACCALAUREAT C ou E obligatoirement, en cas de Bac D avoir au moins une moyenne de 12/20 en Mathématiques dans le relevé.

La pré-inscription se fait uniquement sur étude de dossier et les sites requis pour effectuer sa pré-inscription sont:

- www.systhag-online.cm ou
- www.facsienceunivdouala.cm.

Un communiqué du Recteur de l'Université annonce le début et la fin des pré-inscriptions sur www.systhag-online.cm

Les renseignements y afférents sont disponibles à la scolarité de ladite Faculté dès le mois de Septembre de chaque année.

ETAPES DE LA PRE-INSCRIPTION



1 Téléchargement et impression de la fiche de pré-inscription et du quitus de paiement des frais de pré-inscription à l'adresse

www.systhag-online.cm ;

2 Paiement à UBA (United Bank for Africa) des frais de pré-inscription d'un montant de 10 000 (dix mille) francs CFA. (UBA va déployer pour vous des postes de paiement dans tous les campus)

2

3 Après affichage des listes d'étudiants pré-inscrits, l'étudiant :

- Relève son numéro de pré-inscription ;
- Télécharge les quitus de paiement des deux tranches (DU) grâce à ce numéro ;
- Paie la 1ère ou les deux tranches pour avoir un numéro matricule unique durant tout son séjour à la Faculté des Sciences de l'Université de Douala.

Déposer les pièces du dossier en ligne en se connectant à :

www.facsiences-online.cm

4

Conditions Pour Transfert de Nouveaux Etudiants

- Provenir d'une autre Faculté des Sciences de l'une des Universités d'État
- Avoir validé au moins une Unité d'Enseignement (UE) à capitaliser à la Faculté des Sciences de l'Université de Douala.

Pour ces cas, bien vouloir suivre les étapes des nouveaux étudiants

POUR ANCIENS ETUDIANTS

Procédure de réactivation de matricule

- Avoir interrompu momentanément son cursus académique en écrivant une lettre officielle au Doyen de la faculté des Sciences ;
- La procédure de réactivation est la même que les étapes 1, 2, 3 pour les nouveaux étudiants ;
- Attendre les résultats de la requête.

Le matricule étant unique, il reste valable pour les cas de réactivation

Procédure de changement de filière

- Adresser une demande de changement de filière au Doyen de la Faculté sous couvert le Chef de Département concerné ;
- Joindre les justificatifs de paiement des droits universitaires ;
- Déposer la demande au Service de la Scolarité.
- Attendre l'autorisation du Doyen accompagnée

Tout changement de filière effectué sans autorisation n'est pas valable.

PROCÉDURES D'INSCRIPTION

Être Etudiant = Droits universitaires (DU) payés en totalité

- 1ère tranche exigible avant le début des cours ;
- 2ème tranche et donc la totalité avant les évaluations.

LES NOUVEAUX ETUDIANTS



Téléchargement et impression des quitus (attestation) de paiement des droits universitaires via le site: www.systhag-online.cm

2 Paiement à UBA (United Bank for Africa) d'au moins la 1ère tranche des DU contre un reçu de paiement. Pour faciliter les paiements (UBA va déployer pour vous des postes de paiement dans tous les campus)

3 Présentation des reçus et quitus de paiement pour obtenir le certificat médical au Centre Médico-social de l'Université de Douala;

4 Téléchargement et impression des fiches d'inscription académique sur le site: www.facsienceunivdouala.cm.

5 Certification (Validation) des photocopies des reçus (04 exemplaires) et quitus (02 exemplaires) de paiement des droits Universitaires (DU) par les services financiers de la Faculté des Sciences;

6 Soumettez les pièces du dossier en ligne à l'adresse www.facsiences-online.cm;

7 Consultation des listes des étudiants autorisés à prendre part aux examens de fin de semestre à la Faculté des Sciences par domaine/parcours types.

Les Transferts

Pour ces cas bien vouloir suivre les 07 étapes des nouveaux étudiants, Après attributions du numéro de pré-inscription.

Toute erreur constatée (filière, niveau, nom etc.) devra être signalée à la scolarité après paiement des droits universitaires.

LES ANCIENS ETUDIANTS

- Pour les étudiants ayant déjà un matricule et n'ayant pas suspendu leur cursus ou
- Pour étudiants ayant reçu une réponse favorable à une réactivation de matricule.

La procédure est la même que pour les nouveaux étudiants.

PROCÉDURES POUR L'INSCRIPTION ACADÉMIQUE

Se connecter sur la plateforme d'inscription académique en ligne de la Faculté des Sciences au:

www.facsiences-online.cm/is;

- Saisir son numéro d'identifiant, son matricule et le mot de passe par défaut qui est 237 ;
- Choisir parmi la liste des matières (UE), celles sur lesquelles l'étudiant devra composer (UE nouvelles ou à reprendre).







Enfin, suivre les étapes suivantes contenues dans le formulaire d'inscription :

- Fournir les informations sur sa filière ;
- Cliquer sur l'onglet « afficher les éléments » ;
- Choisir les Unités d'Enseignement (UE) pour le semestre en cours ;
- Cliquer sur « enregistrer ».

Pas d'examens dans les UE non sélectionnées pour une inscription académique.



FILIÈRES PROFESSIONNELLES

TL 	QSE 	ICP 
QSE 	ACQMT 	MIAGE 
LICENCES	MASTERS	



UNIVERSITE DE DOUALA
FACULTE DES SCIENCES

Le Guide de L'étudiant

« Être étudiant est un privilège »

Ce dépliant est un guide sur les différentes étapes nécessaires pour être **ETUDIANT(E)** A LA FACULTE DES SCIENCES DE L'UNIVERSITE DE DOUALA

Email: facsiences@univ-douala.com

B.P. 24157 Douala

Site web: www.facsiencesunivdouala.cm